

## Art. 250 NOSIČ NA SEDLOVKU

### Upozornění:

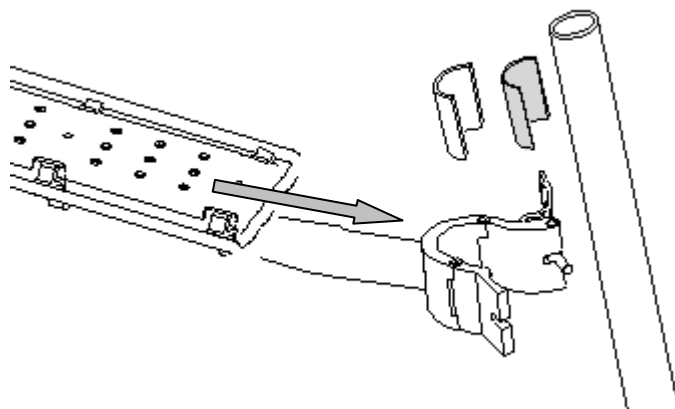
- nikdy nepřekračujte maximální nosnost 7 kg
- nepokoušejte se nosič používat na vození osob
- nosič není vhodný pro sedlové trubky z uhlíkového kompozitu
- za škody vzniklé porušením těchto upozornění neneseme výrobce žádnou zodpovědnost.

**Materiál nosiče:** hliník


**Hmotnost nosiče:** 760 g

**Nezbytné nářadí pro montáž:** žádné

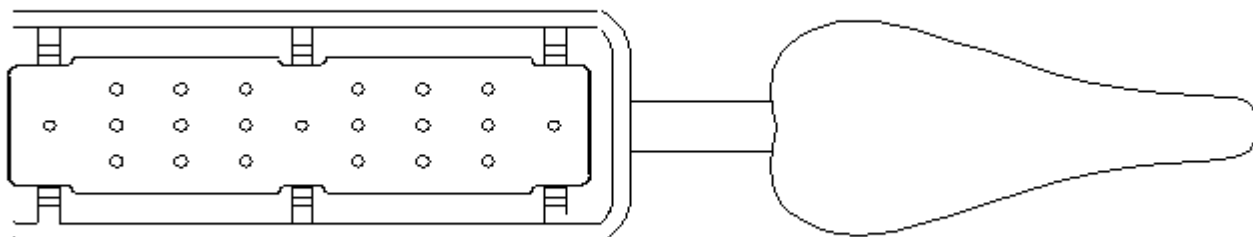
1) povolte rychloupínák a rozevřete objímku. Podle průměru sedlové trubky použijte optimální počet kovových podložek a ) a jednu gumovou b )



2) Připevněte nosič k sedlové trubce kola. Nosič umístěte co nejniž z důvodu co nejmenšího namáhání sedlové trubky.



3) Vyrovnajte nosič ve směru jízdy b )



**Nezbytné nářadí pro montáž:** žádné