

Art. 209 NOSIČ NA SEDLOVKU

Upozornění:

- nikdy nepřekračujte maximální nosnost 8 kg
- nepokoušejte se nosič používat na vození osob
- nosič není vhodný pro sedlové trubky z uhlíkového kompozitu
- za škody vzniklé porušením těchto upozornění nenese výrobce žádnou zodpovědnost.


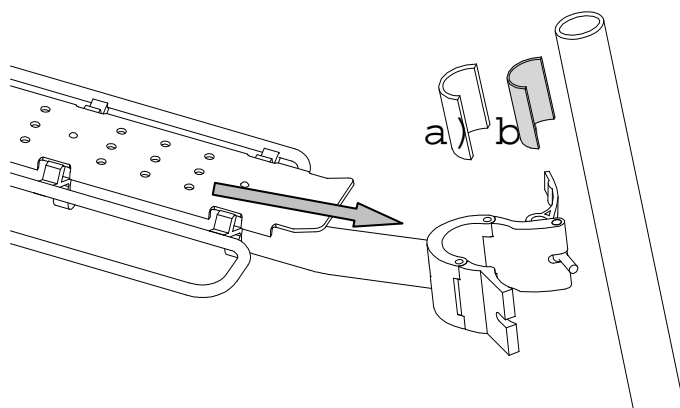
Materiál nosiče: hliník

Hmotnost nosiče: 710 g

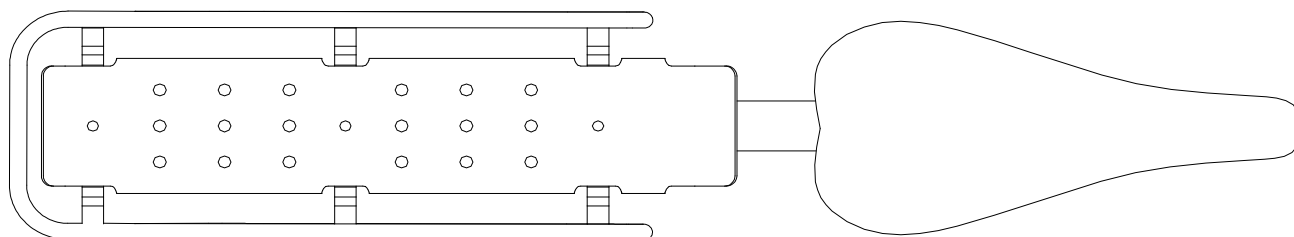
Nezbytné nářadí pro montáž: žádné

1) povolte rychloupínák a rozevřete objímku. Podle průměru sedlové trubky použijte optimální počet kovových podložek a) a jednu gumovou b)

2) Připevněte nosič k sedlové trubce kola. Nosič umístěte co nejnižže z důvodu co nejmenšího namáhání sedlové trubky.



3) Vyrovnějte nosič ve směru jízdy b)



Nezbytné nářadí pro montáž: žádné